






Instituto de Transparencia, Acceso a la Información Pública y Protección de Datos Personales del Estado de México y Municipios  
 Estado Analítico del Ejercicio del Presupuesto de Egresos  
 Clasificación por Objeto del Gasto (Capítulo y Concepto)  
 Del 1 de Enero al 31 de Marzo de 2026

Concepto	Egresos					Subejercicio
	Aprobado	Ampliaciones/ (Reducciones)	Modificado	Devengado	Pagado	
	1	2	3	4	5	
<b>Servicios Personales</b>	<b>76,381,688.00</b>	<b>.00</b>	<b>76,381,688.00</b>	<b>40,982,483.71</b>	<b>40,982,483.71</b>	<b>35,399,204.29</b>
Remuneraciones al Personal de Carácter Permanente	30,317,682.00	153,174.91	30,470,856.91	14,481,741.91	14,481,741.91	15,989,115.00
Remuneraciones al Personal de Carácter Transitorio	.00	.00	.00	.00	.00	.00
Remuneraciones Adicionales y Especiales	30,795,260.00	1,569,606.03	32,364,866.03	21,874,032.22	21,874,032.22	10,490,833.81
Seguridad Social	13,990,968.00	-1,093,891.94	12,907,076.06	4,626,709.58	4,626,709.58	8,280,366.48
Otras Prestaciones Sociales y Económicas	1,277,778.00	-638,889.00	638,889.00	.00	.00	638,889.00
Previsiones	.00	.00	.00	.00	.00	.00
Pago de Estímulos a Servidores Públicos	.00	.00	.00	.00	.00	.00
<b>Materiales y Suministros</b>	<b>1,210,890.00</b>	<b>.00</b>	<b>1,210,890.00</b>	<b>244,405.67</b>	<b>244,405.67</b>	<b>966,484.33</b>
Materiales de Administración, Emisión de Documentos y Artículos Oficiales	507,480.00	755.51	508,235.51	2,058.67	2,058.67	506,176.84
Alimentos y Utensilios	56,120.00	-35,394.73	20,725.27	6,077.16	6,077.16	14,648.11
Materiales Primas y Materiales de Producción y Comercialización	.00	.00	.00	.00	.00	.00
Materiales y Artículos de Construcción y de Reparación	10,000.00	417.53	10,417.53	4,272.15	4,272.15	6,145.38
Productos Químicos, Farmacéuticos y de Laboratorio	6,000.00	.00	6,000.00	434.56	434.56	5,565.44
Combustibles, Lubricantes y Aditivos	564,300.00	.00	564,300.00	189,826.36	189,826.36	374,473.64
Vestuario, Blancos, Prendas de Protección y Artículos Deportivos	45,000.00	30.00	45,030.00	30.00	30.00	45,000.00
Herramientas, Refacciones y Accesorios Menores	21,990.00	34,191.69	56,181.69	41,706.77	41,706.77	14,474.92
<b>Servicios Generales</b>	<b>13,817,422.00</b>	<b>.00</b>	<b>13,817,422.00</b>	<b>4,782,416.20</b>	<b>4,782,416.20</b>	<b>9,035,005.80</b>
Servicios Básicos	1,491,202.00	411,193.27	1,902,395.27	951,692.51	951,692.51	950,702.76
Servicios de Arrendamiento	2,419,251.00	-21,359.51	2,397,891.49	1,241,197.47	1,241,197.47	1,156,694.02
Servicios Profesionales, Científicos, Técnicos y Otros Servicios	2,942,670.00	-174,186.97	2,768,483.03	487,018.45	487,018.45	2,281,464.58
Servicios Financieros, Bancarios y Comerciales	474,000.00	8,698.16	482,698.16	90,726.23	90,726.23	391,971.93
Servicios de Instalación, Reparación, Mantenimiento y Conservación	2,890,199.00	-441,175.37	2,449,023.63	450,558.20	450,558.20	1,998,465.43
Servicios de Comunicación Social y Publicidad	29,000.00	.00	29,000.00	4,455.00	4,455.00	24,545.00
Servicios de Traslado y Viáticos	593,000.00	2,050.86	595,050.86	221,651.00	221,651.00	373,399.86
Servicios Oficiales	160,000.00	800.00	160,800.00	60,800.00	60,800.00	100,000.00
Otros Servicios Generales	2,818,100.00	213,979.56	3,032,079.56	1,274,317.34	1,274,317.34	1,757,762.22
<b>Transferencias, Asignaciones, Subsidios y Otras Ayudas</b>	<b>.00</b>	<b>.00</b>	<b>.00</b>	<b>.00</b>	<b>.00</b>	<b>.00</b>
Transferencias Internas y Asignaciones al Sector Público	.00	.00	.00	.00	.00	.00
Transferencias al Resto del Sector Público	.00	.00	.00	.00	.00	.00
Subsidios y Subvenciones	.00	.00	.00	.00	.00	.00
Ayudas Sociales	.00	.00	.00	.00	.00	.00
Pensiones y Jubilaciones	.00	.00	.00	.00	.00	.00
Transferencias a Fideicomisos, Mandatos y Otros Análogos	.00	.00	.00	.00	.00	.00
Transferencias a la Seguridad Social	.00	.00	.00	.00	.00	.00
Donativos	.00	.00	.00	.00	.00	.00
Transferencias al Exterior	.00	.00	.00	.00	.00	.00
<b>Bienes Muebles, Inmuebles e Intangibles</b>	<b>400,000.00</b>	<b>.00</b>	<b>400,000.00</b>	<b>.00</b>	<b>.00</b>	<b>400,000.00</b>
Mobiliario y Equipo de Administración	350,000.00	.00	350,000.00	.00	.00	350,000.00
Mobiliario y Equipo Educativo y Recreativo	50,000.00	.00	50,000.00	.00	.00	50,000.00
Equipo e Instrumental Médico y de Laboratorio	.00	.00	.00	.00	.00	.00
Vehículos y Equipo de Transporte	.00	.00	.00	.00	.00	.00
Equipo de Defensa y Seguridad	.00	.00	.00	.00	.00	.00
Maquinaria, Otros Equipos y Herramientas	.00	.00	.00	.00	.00	.00
Activos Biológicos	.00	.00	.00	.00	.00	.00
Bienes Inmuebles	.00	.00	.00	.00	.00	.00
Activos Intangibles	.00	.00	.00	.00	.00	.00
<b>Inversión Pública</b>	<b>.00</b>	<b>.00</b>	<b>.00</b>	<b>.00</b>	<b>.00</b>	<b>.00</b>
Obra Pública en Bienes de Dominio Público	.00	.00	.00	.00	.00	.00
Obra Pública en Bienes Propios	.00	.00	.00	.00	.00	.00
Proyectos Productivos y Acciones de Fomento	.00	.00	.00	.00	.00	.00
<b>Inversiones Financieras y Otras Provisiones</b>	<b>.00</b>	<b>.00</b>	<b>.00</b>	<b>.00</b>	<b>.00</b>	<b>.00</b>
Inversiones Para el Fomento de Actividades Productivas	.00	.00	.00	.00	.00	.00
Acciones y Participaciones de Capital	.00	.00	.00	.00	.00	.00
Compra de Títulos y Valores	.00	.00	.00	.00	.00	.00
Concesión de Préstamos	.00	.00	.00	.00	.00	.00
Inversiones en Fideicomisos, Mandatos y Otros Análogos	.00	.00	.00	.00	.00	.00
Otras Inversiones Financieras	.00	.00	.00	.00	.00	.00
Provisiones para Contingencias y Otras Erogaciones Especiales	.00	.00	.00	.00	.00	.00
<b>Participaciones y Aportaciones</b>	<b>.00</b>	<b>.00</b>	<b>.00</b>	<b>.00</b>	<b>.00</b>	<b>.00</b>
Participaciones	.00	.00	.00	.00	.00	.00
Aportaciones	.00	.00	.00	.00	.00	.00
Convenios	.00	.00	.00	.00	.00	.00
<b>Deuda Pública</b>	<b>.00</b>	<b>645,268.88</b>	<b>645,268.88</b>	<b>645,268.88</b>	<b>645,268.88</b>	<b>.00</b>
Amortización de la Deuda Pública	.00	.00	.00	.00	.00	.00
Intereses de la Deuda Pública	.00	.00	.00	.00	.00	.00
Comisiones de la Deuda Pública	.00	.00	.00	.00	.00	.00
Gastos de la Deuda Pública	.00	.00	.00	.00	.00	.00
Costo por Coberturas	.00	.00	.00	.00	.00	.00
Apoyos Financieros	.00	.00	.00	.00	.00	.00
Adeudos de Ejercicios Fiscales Anteriores	.00	645,268.88	645,268.88	645,268.88	645,268.88	.00
<b>Total del Gasto</b>	<b>91,810,000.00</b>	<b>645,268.88</b>	<b>92,455,268.88</b>	<b>46,654,574.46</b>	<b>46,654,574.46</b>	<b>45,800,694.42</b>

Bajo protesta de decir verdad declaramos que los Estados Financieros y sus Notas son razonablemente correctos y responsabilidad del emisor

  
 L.C. JOSÉ OMAR BARRUETA AVILES  
 JEFE DEL DEPARTAMENTO DE CONTABILIDAD Y PRESUPUESTO

  
 Revisó  
 MAF BRENJALIT DÍAZ CARDOSO  
 DIRECTORA DE FINANZAS

  
 Autorizó  
 L.C. JUAN MIGUEL BERNAL ESPINOSA  
 DIRECTOR GENERAL DE ADMINISTRACIÓN Y FINANZAS